



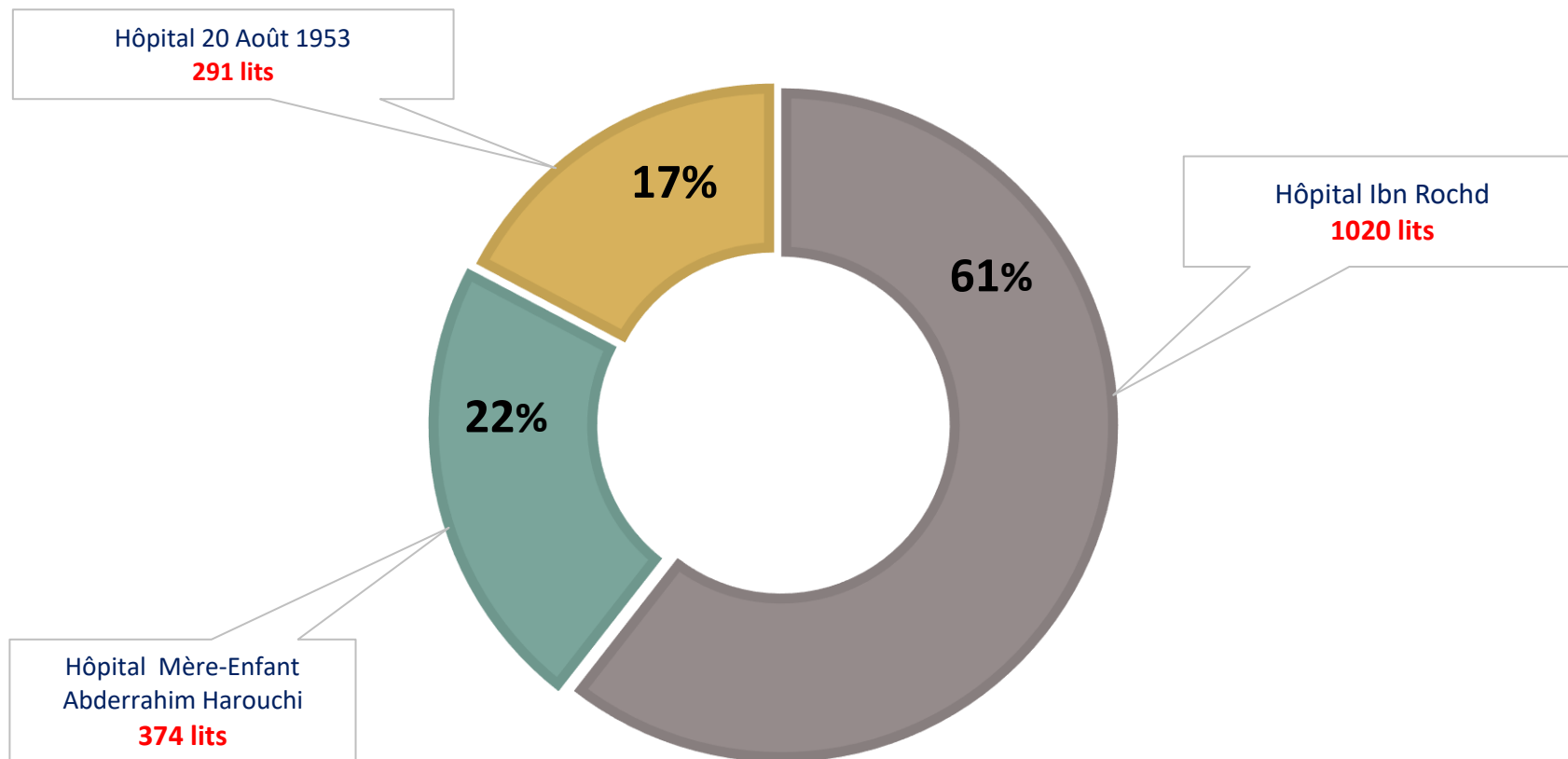
---

# *Les chiffres Clés 2018*

---

# Capacité litière 1685

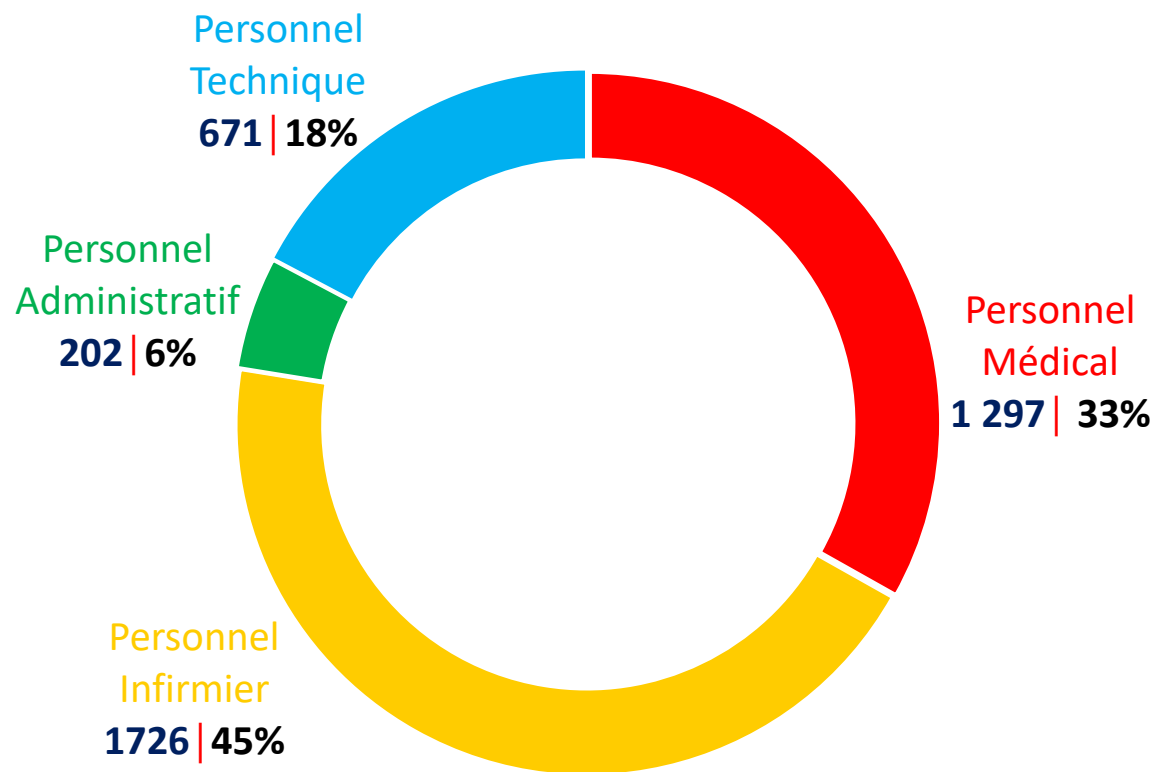
---



# Ressources humaines **3 896** Professionnels

---

## Personnel du CHU Ibn Rochd



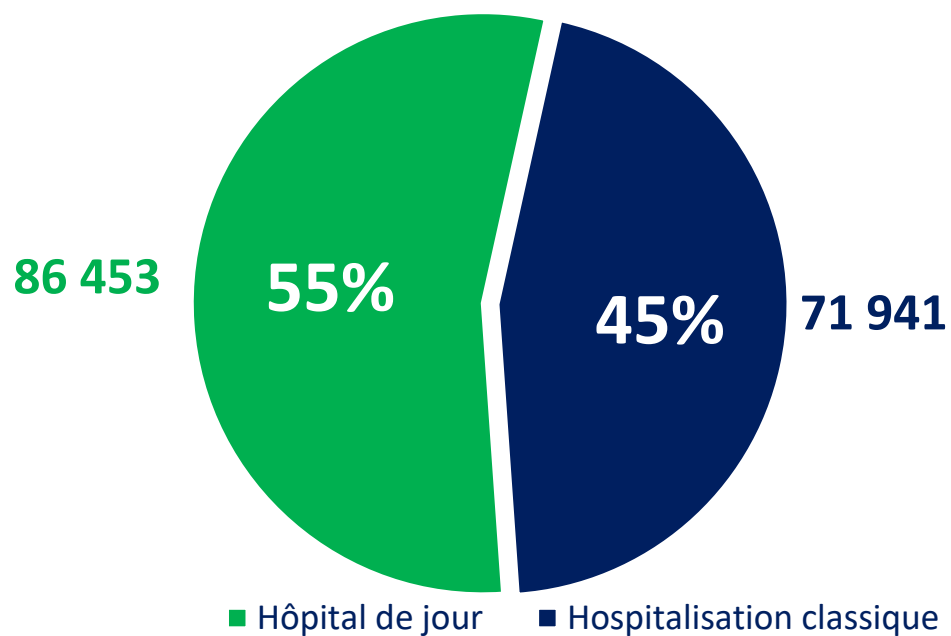
# Indicateurs de Production du CHUIR

---

|                            |         |
|----------------------------|---------|
| Capacité                   | 1685    |
| Admissions                 | 158 394 |
| Journées d'hospitalisation | 481 440 |
| Taux d'occupation          | 72.14   |
| Taux de rotation           | 47.96   |
| Durée moyenne de séjour    | 5.49    |

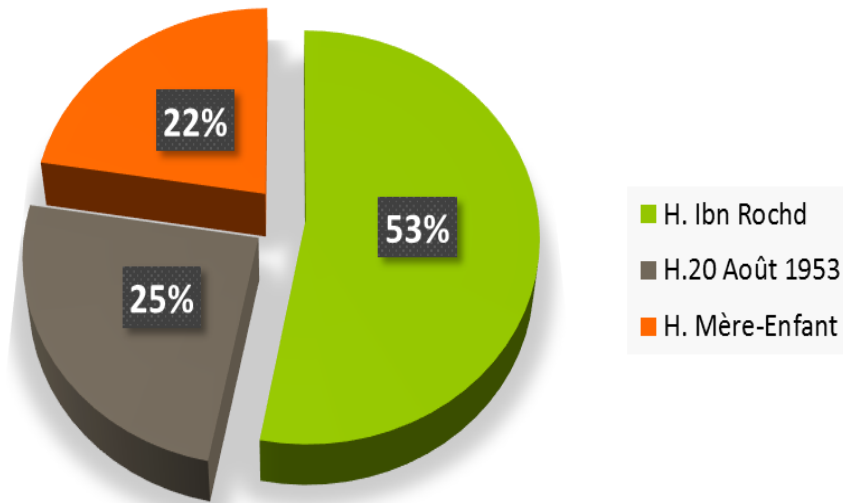
# Admissions au CHUIR

158 394



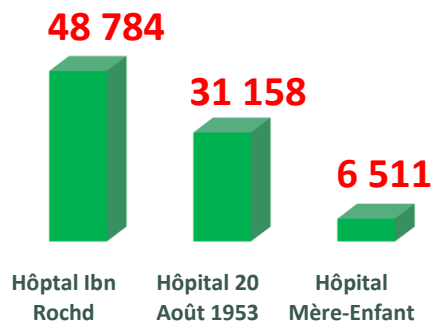
# Admissions par Hôpital

## HOPITAL DE JOUR & HOSPITALISATION CLASSIQUE

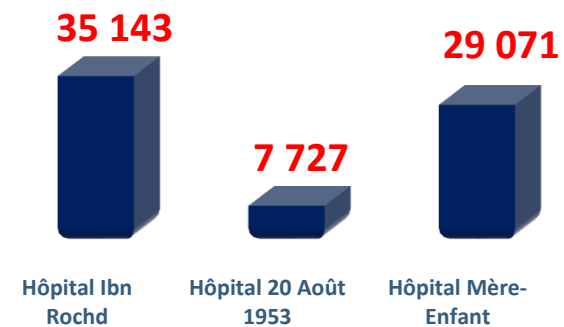


|                      |        |         |
|----------------------|--------|---------|
| Hôpital Ibn Rochd    | 83 927 | 158 394 |
| Hôpital 20 Août 1953 | 38 885 |         |
| Hôpital Mère-Enfant  | 35 582 |         |

## ADMISSION EN HOPITAL DE JOUR PAR HOPITAL

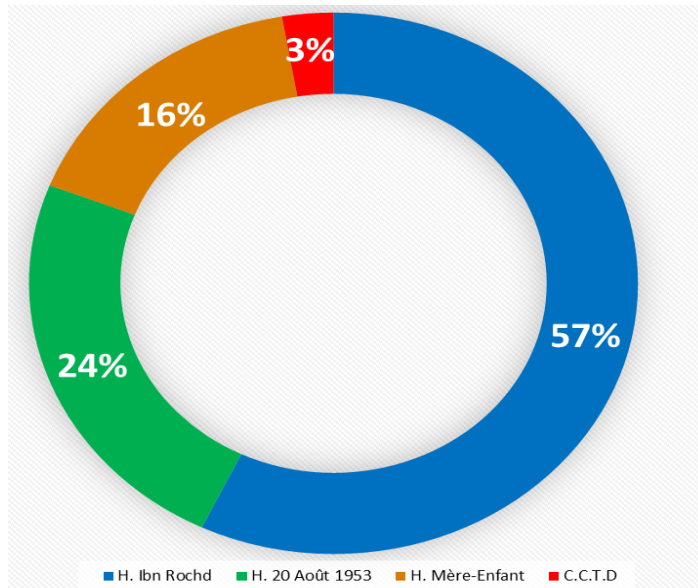


## ADMISSION EN HOSPITALISATION CLASSIQUE PAR HOPITAL



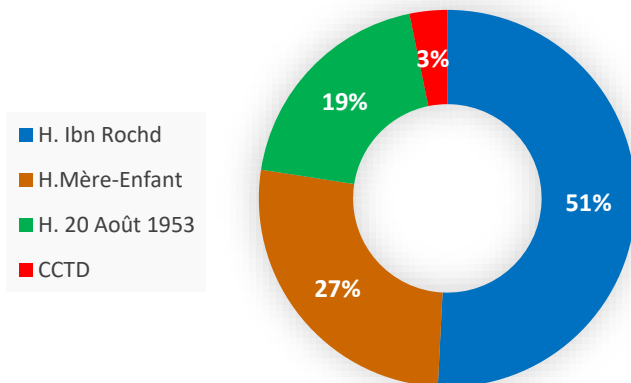
# Consultations

# 594 435

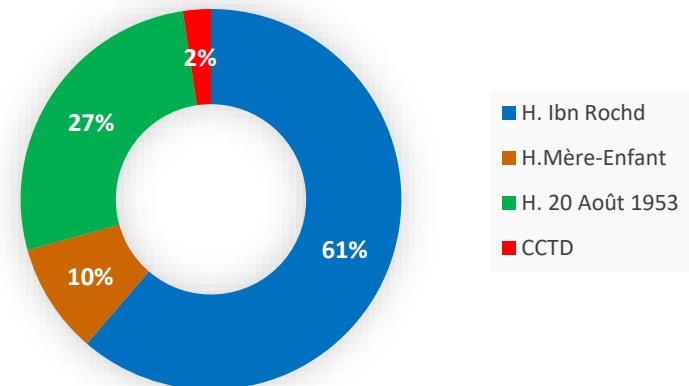


|                            |         |
|----------------------------|---------|
| Hôpital Ibn Rochd .....    | 339 149 |
| Hôpital 20 Août 1953 ..... | 141 829 |
| Hôpital Mère-Enfant .....  | 97 342  |
| C.C.T.D .....              | 16 115  |

## Consultations aux urgences 240 433



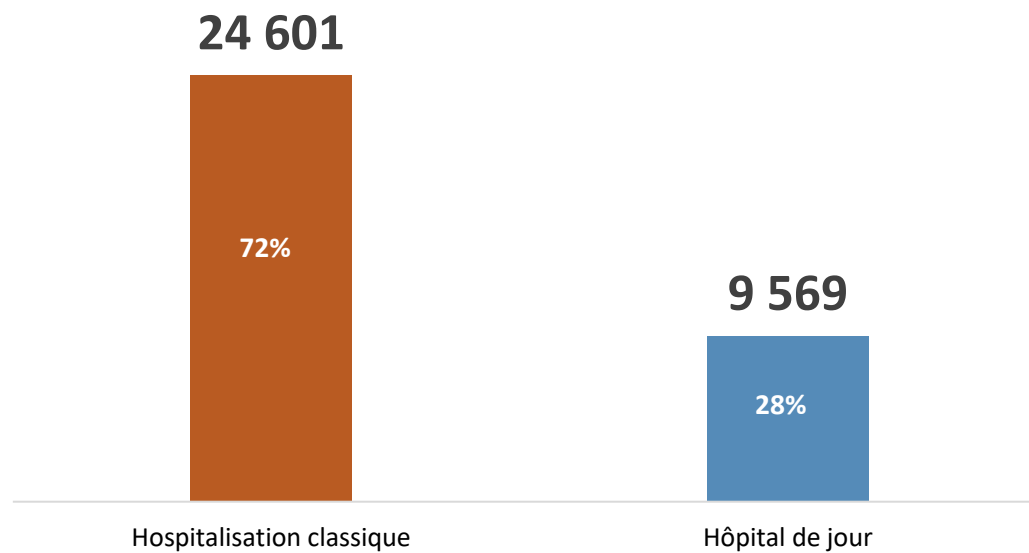
## Consultations à titre externe 354 002



# Interventions chirurgicales

---

**34 170**

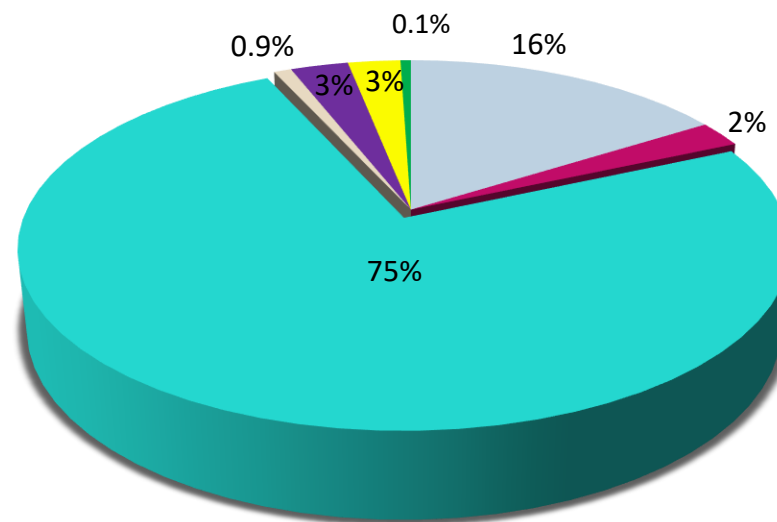




# Laboratoires

# 1 937 853 Actes

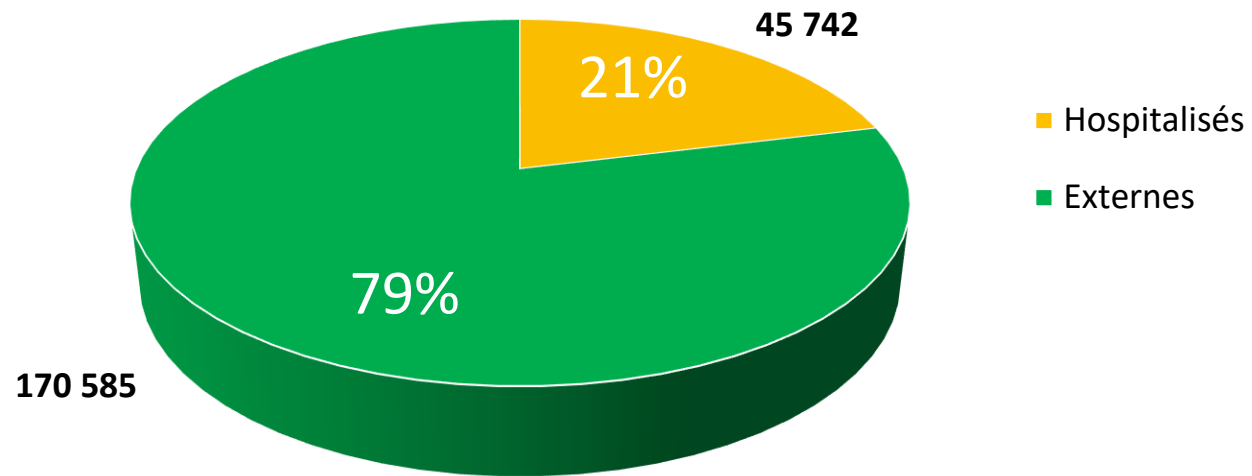
|               | Hospitalisés     | Externes       | Total            |
|---------------|------------------|----------------|------------------|
| Hématologie   | 266 613          | 46 626         | 313 239          |
| Ana-path      | 39 575           | 5 801          | 45 376           |
| Chimie        | 1 300 263        | 154 473        | 1 454 736        |
| Parasitologie | 9 911            | 6 938          | 16 849           |
| Bactériologie | 44 495           | 11 230         | 55 725           |
| Immunologie   | 36 025           | 14 633         | 50 658           |
| Méd. légale   | 1 270            | -              | 1 270            |
| <b>Total</b>  | <b>1 698 152</b> | <b>239 701</b> | <b>1 937 853</b> |



■ Hématologie   ■ Ana-path   ■ Chimie   ■ Parasitologie  
■ Bactériologie   ■ Immunologie   ■ Médecine légale

# Radiologie

216 327 Examens



# Performances

---

|  |            |
|--|------------|
| <b>Greffe de la moelle osseuse (Autogreffe)</b>  | <b>42</b>  |
| <b>Greffe de la moelle osseuse (Allogreffe)</b>  | <b>17</b>  |
| <b>Implant cochléaire</b>                        | <b>47</b>  |
| <b>Greffe rénale</b>                             | <b>15</b>  |
| <b>Greffe de la cornée</b>                       | <b>28</b>  |
| <b>Chirurgie conservatrice du rétinoblastome</b> | <b>160</b> |
| <b>Implant dentaire (CCTD)</b>                   | <b>128</b> |
| <b>Implant dentaire (20 Août 1953)</b>           | <b>33</b>  |
| <b>Neuro-stimulateur Parkinson</b>               | <b>09</b>  |

# Un jour au CHUIR

---



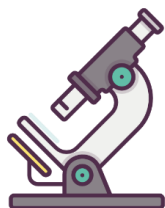
**634** Admissions



**1416** Consultations



**659** Consultations  
aux urgences



**5309** Actes de  
laboratoires



**592** Examens de  
radiologie/imagerie



**136** Interventions  
chirurgicales



**19** Accouchements